



**TECHNICS
MASTER**

70-696

Інструкція з експлуатації



ВАГИ ГОСПОДАРСЬКІ

ЕЛЕКТРОННІ

10 КГ/1Г



Щоб забезпечити правильне та ефективне використання пристрою, будь-ласка прочитайте уважно цю інструкцію.

Ваги господарські електронні зручні та прості у використанні, мають високу точність вимірювання та додаткові функції (обнуління ваги тари, вибір одиниць вимірювання, автоматичне відключення). Ідеально підходять для зважування предметів (до 10 кг) в побутових умовах.

ЗАГАЛЬНІ ХАРАКТЕРИСТИКИ:

Максимальна вимірювана вага – 10 кг.

Ціна поділки – 1 г.

Рідкокристалічний дисплей – 20x50 мм.

Джерело живлення – 2 батарейки типу AA .

Функція обнуління ваги тари.

Вибір одиниць вимірювання (g, oz).

Індикатор низького заряду батарей «  ».

Індикатор перенавантаження – «EEEE».

Автоматичне відключення.

ПРАВИЛА З ЕКСПЛУАТАЦІЇ ТА ДОГЛЯДУ

1. Ваги необхідно встановлювати на рівній твердій поверхні, щоб забезпечити найвищу точність результатів зважування.

2. Очищуйте ваги зволоженою тканиною. Не занурюйте ваги у воду та не дозволяйте волозі потрапити всередину приладу.

3. Не використовуйте хімічні абразивні засоби для чищення.


4. Якщо ваги не використовуються протягом тривалого часу, слід видалити батареї з середини приладу.

РОБОТА З ПРИЛАДОМ

1. Включення та зважування

Перед початком роботи необхідно встановити ваги на

рівну тверду поверхню.


Щоб включити прилад, натисніть кнопку «  ».

Покладіть предмет, який необхідно зважити на круглу платформу. Значення ваги з'явиться на дисплеї.


2. Функція обнуління ваги тари.

Після включення приладу, розмістіть на платформі контейнер, в якому буде зважуватись предмет. Вага тари з'явиться на дисплеї.

Натисніть кнопку «  », щоб обнулити вагу тари. Покладіть предмет, вагу якого необхідно виміряти, в середину контейнера. Вага предмета, без урахування тари, з'явиться на дисплеї.

За допомогою цієї функції можна зважувати декілька предметів послідовно в одній тарі, без зняття попередніх предметів з вагів. Для цього необхідно натискати кнопку «  » після зважування кожного попереднього предмета.

3. Вибір одиниць вимірювання.

Натисніть кнопку «  » для того, щоб вибрати необхідну одиницю вимірювання ваги – грами (g) або унції (oz).

4. Індикатор перенавантаження.

Поява символу на дисплеї « EEEE » – означає, що ваги перевантажено. Щоб уникнути пошкодження приладу, необхідно одразу зняти предмети з платформи. Максимальна вага зважування – 10 кг.

5. Заміна батарей

Після появи символу «  » на дисплеї – необхідно замінити старі батареї на нові.

Для цього необхідно відкрити відсік на задній панелі вагів, витягнути старі батареї та встановити нові відповідного типу, зважаючи на полярність.



**TECHNICS
MASTER**

70-696

Інструкція з експлуатації

ВАГИ ГОСПОДАРСЬКІ ЕЛЕКТРОННІ 10КГ/1Г



Виробник та підприємство, яке здійснює функції щодо прийняття претензій від споживача: ТОВ «ВІСТ Груп».
Адреса: 41100, Україна, Сумська обл., м. Шостка, вул. Привокзальна, 1а.
Телефон: (044) 207-43-33. Не містить шкідливих речовин.
Гарантія: 14 днів. Обмін/Повернення товару протягом 14 к.д.